

INFORME DE RESULTATS DE L'ENQUESTA DE CONFIANÇA I CLIMA EMPRESARIAL

Sabadell, i àmbit de la Conca del Ripoll i Riera de Caldes

Valoració del 4t trimestre de 2022 i expectatives per al 1r trimestre de 2023

PATROCINAT PER :



Gremi
Fabricants
Sabadell

CENTREMETAL·LÚRGIC



Cambra de Comerç
de Sabadell

B Sabadell



Ajuntament
de Sabadell

Informe realitzat per:



CIESC

Consell Intersectorial d'Empresaris

amb el suport de l'

 idescat

INFORME DE RESULTATS DE LA 22ª ENQUESTA DE CONFIANÇA I CLIMA EMPRESARIAL.

febrer de 2023

VALORACIÓ DEL 4t TRIMESTRE DE 2022

I EXPECTATIVES PER AL 1r TRIMESTRE DE 2023

CONTINGUTS DE L'INFORME

1. Presentació	pàg. 2
2. Índex de Confiança Empresarial (ICEH) del primer trimestre de 2023	pàg. 3
3. Indicadors de l'activitat	pàg. 4
3.1 Marxa del negoci	pàg. 4
3.2 Indicadors de la situació	pàg. 6
4. Indicadors de les perspectives	pàg. 7
5. Evolució i expectatives de les exportacions	pàg. 9
6. Grau d'utilització de la capacitat productiva	pàg. 11
7. Factors que afecten l'activitat. Any 2022	pàg. 12
8. Evolució i expectatives de les inversions	pàg. 13

1. Presentació.

Aquest Informe analitza els resultats de l'Enquesta de Clima Empresarial referents a les **valoracions del quart trimestre de 2022** i les **expectatives per al primer trimestre de 2023**, amb l'**Indicador de Confiança Empresarial corresponent al primer trimestre de 2023**.

Les enquestes es van realitzar entre el **15 de desembre de 2022** i el **12 de gener de 2023** (ambdós inclosos).

L'àmbit de l'enquesta i l'anàlisi d'aquest Informe és el de Sabadell, Conca del Ripoll i Riera de Caldes, el que inclou **14 municipis** (els de la demarcació cameral de Sabadell més els de Caldes de Montbui i La Llagosta).

En aquesta operació la mostra efectiva de l'àmbit estudiat ha estat de **329 respostes** amb un marge d'error del 5,4% (màxim error possible calculat a partir d'un mostreig aleatori simple).

Els resultats provenen directament de l'explotació de l'estadística oficial de l' Idescat sobre el Clima Empresarial de Catalunya.

2. Índex de Confiança Empresarial (ICEH) per al primer trimestre de 2023.

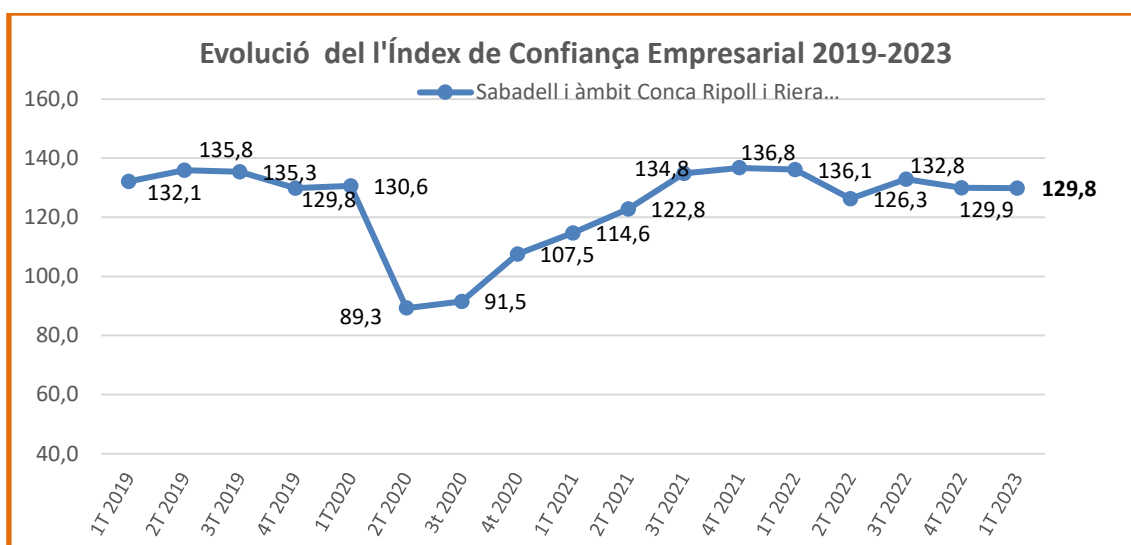
- L'Índex de Confiança Empresarial per al **primer trimestre de 2023** a l'àmbit de **Sabadell, Conca del Ripoll i Riera de Caldes** manté el seu valor anterior amb el **descens trimestral de només una dècima : de 129,9 a 129,8 punts**, el que suposa una frenada en el retrocés que havia registrat en el trimestre anterior i passar a una certa estabilitat.
- La **variació interanual també presenta una moderació del seu percentatge negatiu que passa del -5% al -4,6%.**
- A Catalunya la variació trimestral de l'índex és un -0,3% mentre que l'annual és del +0,3%. En canvi, per al total d'Espanya tant la variació trimestral com la interanual són positives :

Índex de confiança empresarial. Sabadell i àmbit del Ripoll i Riera de Caldes. Catalunya i Espanya. I/2023			
	Índex	Variació trimestral (%)	Variació interanual (%)
Àmbit Sabadell, Conca del Ripoll i Riera de Caldes(1)	129,8	-0,1	-4,6
Catalunya	131,5	-0,3	0,3
Espanya	129,0	1,4	1,6

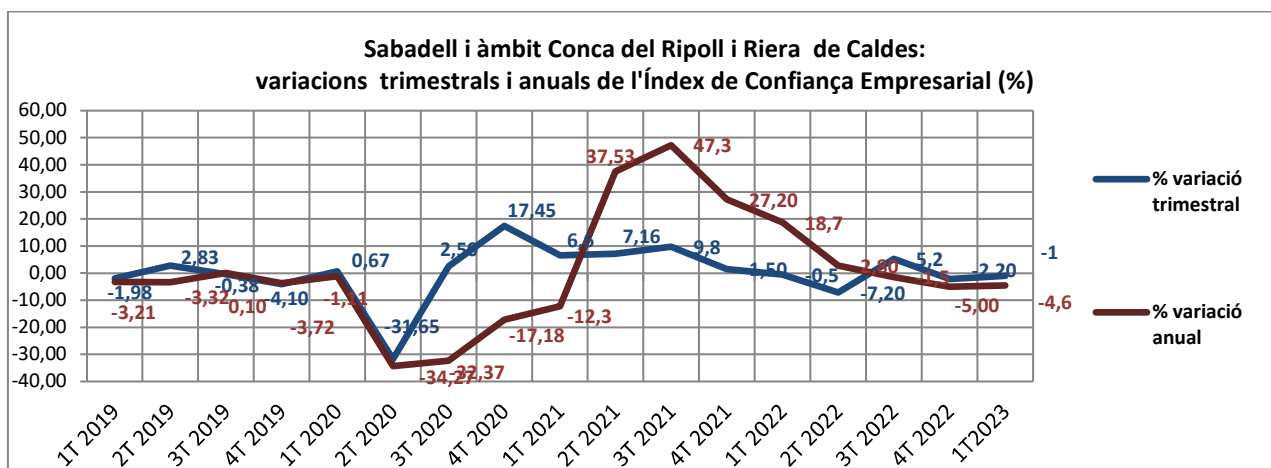
Unitats: Base 2013 I trim.=100.

Font: Idescat i INE.

(1) Inclou els municipis de la demarcació de la Cambra de Comerç de Sabadell, Caldes de Montbui i La Llagosta.



- L'evolució de les variacions trimestrals i interanuals de l'Índex de Confiança Empresarial de Sabadell i l'àmbit CRIRC segueixen mostrant la dificultat d'iniciar un període de recuperació sòlida després de la pandèmia amb variacions positives de l'índex, degut a la inestabilitat econòmica general:



3. Indicadors de l'activitat

3.1 Marxa del negoci.

- El **quart trimestre** de 2022 la valoració empresarial de la marxa del negoci **millora el seu saldo passant de +3,6 a +5,2 punts**, el que marca una recuperació després que el trimestre anterior baixés de +13,5 a +3,6. Les respostes a l'alça han augmentat lleugerament i un 51,6% es concentren en l'estabilitat.
- Tots els sectors presenten saldos positius de la marxa del negoci durant el quart trimestre de 2022 : comerç (+12,1 amb una millora de +6,9 punts respecte del saldo anterior); resta de serveis (+8,0, millora de +6,6 punts); i la indústria manté un +0,8 positiu però retrocedeix -3,2 punts respecte de l'anterior.
- **Les expectatives empresarials de la marxa del negoci** per al **primer trimestre** de 2023 mostren la preocupació i incertesa pel context econòmic: el saldo del conjunt de sectors baixa de -2,4 punts a -4,5, tot i que un 58,4% de les respostes esperen mantenir l'activitat estable. Les respostes optimistes perden -3,7 punts.
- Sectorialment el saldo negatiu de les expectatives es dona tant al comerç (-5,3) com a la resta de serveis (-4,8) i a la indústria i construcció (-3,9), i tots són més baixos que els anteriors.
- Per al conjunt de Catalunya, l'enquesta oficial de l'Idescat indica que la valoració de la marxa del negoci durant el quart trimestre de 2022 ha augmentat el saldo +5,3 a +6,4 punts. En canvi, les expectatives empresarials per al primer trimestre de 2023 també

reflecteixen la incertesa amb un saldo negatiu que retrocedeix de -1,6 punts a -3,8 punts.

Marxa del negoci. Trimestre actual i expectatives. Demarcació de la Cambra de Comerç de Sabadell. IV/2022.				
Per sector d'activitat.				
	A l'alça	Estable	A la baixa	Saldo (1)
Total				
Trimestre actual	26,8	51,6	21,6	5,2
Expectatives per al proper trimestre	18,5	58,4	23,0	-4,5
Indústria - Construcció				
Trimestre actual	26,0	48,7	25,2	0,8
Expectatives per al proper trimestre	21,8	52,4	25,7	-3,9
Comerç				
Trimestre actual	34,1	43,9	22,0	12,1
Expectatives per al proper trimestre	17,6	59,5	22,9	-5,3
Resta de serveis				
Trimestre actual	22,7	62,5	14,8	8,0
Expectatives per al proper trimestre	13,4	68,4	18,2	-4,8

Unitats: Tant per cent de respostes.

Font: Idescat i Cambra de Comerç de Barcelona.

(1) El saldo és la diferència entre els percentatges de respostes "A l'alça" i "A la baixa".

Nota: Inclou els municipis de la demarcació de la Cambra de Comerç de Sabadell, Caldes de Montbui i La Llagosta.

Marxa del negoci. Trimestre actual i expectatives. Sabadell i àmbit Conca del Ripoll i Riera de Caldes Variació entre el 3r trimestre i el 4t trimestre de 2022				
Per sector d'activitat.				
	A l'alça	Estable	A la baixa	Saldo
Total				
Trimestre actual	0,8	0,2	-1,0	1,8
Expectatives per al proper trimestre	-3,7	5,4	-1,7	-2,0
Indústria - Construcció				
Trimestre actual	-0,6	-2,0	2,6	-3,2
Expectatives per al proper trimestre	-0,8	-1,1	1,9	-2,7
Comerç				
Trimestre actual	5,6	-4,4	-1,3	6,9
Expectatives per al proper trimestre	-6,0	11,4	-5,4	-0,6
Resta de serveis				
Trimestre actual	-0,6	7,8	-7,2	6,6
Expectatives per al proper trimestre	-7,4	12,7	-5,3	-2,1

Unitats: variació en punts percentuals dels %

Font: Idescat i Cambra de Comerç de Barcelona.

Nota: Inclou els municipis de la demarcació de la Cambra de Comerç de Sabadell, Caldes de Montbui i La Llagosta.

3.2 Indicadors de la situació.

- Durant el **quart trimestre de 2022** l'indicador del **nombre d'ocupats** segueix reduint el seu saldo que baixa de +3,4 a +0,1. Les respostes que manifesten que han mantingut els llocs de treball també es redueixen del 72,3% al 68,2%, i les que confirmen que han reduït llocs de treball passen del 12,1% al 15,9%.
- Per sectors** hem de destacar el saldo negatiu del grup de la indústria i construcció (-11,0, una caiguda de -15,1 punts, amb un 22,2% de respostes a la baixa); el comerç i la resta de serveis mantenen saldos positius, per sobre dels anteriors, i amb un augment del pes de les respostes a l'alça.
- El **nivell dels preus de les compres a proveïdors** continua amb saldos molt elevats però es manté la tendència a la moderació amb valors per sota dels anteriors. El saldo baixa -4,7 punts i el percentatge de respostes a l'alça ho fa en -5,0 punts.
- La contenció es detecta especialment a la indústria i construcció on el saldo es redueix en -16,1 punts i les respostes d'estabilitat augmenten en +11,2 punts. Al comerç hi ha una estabilitat amb un augment de respostes de manteniment del nivell de preus i a la resta de serveis es registra un repunt de +9,8 punts del saldo i de +8,7 punts del percentatge de respostes a l'alça.

Principals indicadors de clima empresarial. Evolució respecte al trimestre anterior. IV/2022.				
Sabadell i àmbit Conca del Ripoll i Riera de Caldes.				
Per sector d'activitat.				
	A l'alça	Estable	A la baixa	Saldo (1)
Total				
Nombre d'ocupats	16,0	68,2	15,9	0,1
Nivell de preus	38,0	57,5	4,5	33,4
Indústria - Construcció				
Nombre d'ocupats	11,0	66,8	22,2	-11,2
Nivell de preus	40,9	53,0	6,1	34,8
Comerç				
Nombre d'ocupats	19,8	71,1	9,1	10,7
Nivell de preus	43,1	54,9	2,0	41,0
Resta de serveis				
Nombre d'ocupats	22,0	68,5	9,6	12,4
Nivell de preus	29,0	67,4	3,6	25,3

Unitats: Tant per cent de respostes.

Font: Idescat i Cambra de Comerç de Barcelona.

(1) El saldo és la diferència entre els percentatges de respostes "A l'alça" i "A la baixa".

Nota: Inclou els municipis de la demarcació de la Cambra de Comerç de Sabadell, Caldes de Montbui i La Llagosta.

Principals indicadors de clima empresarial. Evolució respecte al trimestre anterior.				
Sabadell i àmbit Conca del Ripoll i Riera de Caldes				
Variació entre el 3r i el 4t trimestre de 2022				
Per sector d'activitat.				
	A l'alça	Estable	A la baixa	Saldo
Total				
Nombre d'ocupats	0,5	-4,2	3,7	-3,3
Nivell de preus	-5,0	5,2	-0,3	-4,7
Indústria - Construcció				
Nombre d'ocupats	-5,2	-4,8	9,9	-15,1
Nivell de preus	-13,6	11,2	2,5	-16,1
Comerç				
Nombre d'ocupats	5,8	-4,0	-1,8	7,6
Nivell de preus	-5,7	11,1	-5,4	-0,3
Resta de serveis				
Nombre d'ocupats	6,4	-3,2	-3,2	9,7
Nivell de preus	8,7	-7,5	-1,1	9,8

Unitats: variació en punts percentuals dels %

Font: Idescat i Cambra de Comerç de Barcelona.

Nota: Inclou els municipis de la demarcació de la Cambra de Comerç de Sabadell, Caldes de Montbui i La Llagosta.

4. Indicadors de les perspectives.

- Per al **primer trimestre de 2023 les expectatives de l'ocupació apunten una millora del saldo i de les respostes optimistes**: el saldo puja de -4,0 a +3,9 punts i les respostes a l'alça augmenten en +7,2 punts. Les respostes que esperen estabilitat i manteniment dels llocs de treball són el 79,1% del total.
- **Per sectors veiem que a la indústria i construcció un 80,5% de respostes són de previsió d'estabilitat dels llocs de treball. A més a més, les respostes optimistes creixen en +9,0 punts i el saldo en +15,1 punts. Al comerç també es detecta una millora del saldo de perspectives** i del percentatge de respostes a l'alça, mentre que el percentatge d'estabilitat és del 72,4%. A la resta de serveis aquest percentatge arriba al 81,6% tot i que el saldo perd -2,1 punts.
- Les **expectatives sobre l'evolució dels preus** de compres a proveïdors indiquen un repunt a l'alça donat que el saldo passa de +27,5 a +36,9 degut a un increment en +8,4 punts del percentatge de respostes alcistes que ara és del 40,7%. Les respostes que no esperen modificacions importants dels preus baixen del 63% al 55,5%.
- Les expectatives amb saldos més elevats es donen al **comerç**: un 54,1% preveuen que els preus aniran a l'alça durant el primer trimestre de 2023 i el saldo de tendència puja

de +45,3 a +50,6 punts. A la **indústria i construcció també augmenten** tant el saldo (de +31 a +38,5 punts) com les respostes a l'alça (del 33,5% al 42,1%). I a la resta de serveis el percentatge de respostes que esperen augment de preus és més moderat (28,3%) però tant aquest percentatge com el saldo també són superiors al de l'enquesta anterior.

Principals indicadors de clima empresarial. Expectatives per al proper trimestre. IV/2022.				
Sabadell i àmbit Conca del Ripoll i Riera de Caldes				
Per sector d'activitat.				
	A l'alça	Estable	A la baixa	Saldo (1)
Total				
Nombre d'ocupats	12,4	79,1	8,5	3,9
Nivell de preus	40,7	55,5	3,8	36,9
Indústria - Construcció				
Nombre d'ocupats	11,9	80,5	7,6	4,4
Nivell de preus	42,1	54,4	3,5	38,5
Comerç				
Nombre d'ocupats	19,6	72,4	8,0	11,7
Nivell de preus	54,1	42,4	3,5	50,6
Resta de serveis				
Nombre d'ocupats	7,9	81,6	10,6	-2,7
Nivell de preus	28,3	67,1	4,6	23,7

Unitats: Tant per cent de respostes.

Font: Idescat i Cambra de Comerç de Barcelona.

(1) El saldo és la diferència entre els percentatges de respostes "A l'alça" i "A la baixa".

Nota: Inclou els municipis de la demarcació de la Cambra de Comerç de Sabadell, Caldes de Montbui i La Llagosta.

Principals indicadors de clima empresarial. Expectatives per al proper trimestre.				
Sabadell i àmbit Conca del Ripoll i Riera de Caldes				
Variació entre el 3r i el 4t trimestre de 2022				
Per sector d'activitat.				
	A l'alça	Estable	A la baixa	Saldo
Total				
Nombre d'ocupats	5,2	-2,4	-2,7	7,9
Nivell de preus	8,4	-7,5	-0,9	9,4
Indústria - Construcció				
Nombre d'ocupats	9,0	-3,0	-6,0	15,1
Nivell de preus	8,6	-9,7	1,1	7,5
Comerç				
Nombre d'ocupats	5,4	-5,6	0,2	5,2
Nivell de preus	6,9	-8,4	1,5	5,3
Resta de serveis				

Nombre d'ocupats	-1,4	0,7	0,7	-2,1
Nivell de preus	8,5	-2,6	-5,9	14,4

Unitats: variació en punts percentuals dels %

Font: Idescat i Cambra de Comerç de Barcelona.

Nota: Inclou els municipis de la demarcació de la Cambra de Comerç de Sabadell, Caldes de Montbui i La Llagosta.

5. Evolució i expectatives de les exportacions.

- L'evolució de **la facturació a l'estranger** durant el **4t trimestre** del 2022 indica una frenada respecte del trimestre anterior amb un saldo que baixa quasi deu punts (-9,9) i es situa en valor negatiu: de +5,7 cau a -4,2 punts. Això és conseqüència de que les respostes a l'alça retrocedeixen -5,1 punts i les negatives augmenten en +4,8.
- A la **indústria i construcció** el saldo, que havia pujat de +4,5 +8,5 punts en el tercer trimestre, ara retrocedeix fins a -7,6 punts (caiguda de -16,2 punts). Les respostes a l'alça han baixat en -10 punts respecte de l'enquesta anterior. Un 53,5% de respostes manifesten que les exportacions s'han mantingut estables, i el percentatge d'empreses industrials exportadores augmenta del 61% al 63,1%.
- Al sector del **comerç** el percentatge d'empreses que han facturat a l'estranger és un 38,9% i el 78,7% de respostes es concentren en l'estabilitat. El saldo recupera +5 punts però també és negatiu (-2,1). A la resta de serveis hi ha un 15,7% d'empreses que han exportat de les quals el 40,1% confirmen una evolució a l'alça el que repercuteix en un saldo positiu (+17) , 7,5 punts més que l'anterior.
- Les expectatives de l'exportació per al primer trimestre de 2023 preveuen una evolució positiva**, a diferència de les expectatives del trimestre anterior: **el saldo de tendència creix en 12,1 punts: de -5,6 a +6,5 punts**. Les respostes optimistes passen del 12,2% al 17,9% i les que preveuen estabilitat en la facturació a l'estranger son un 70,7% del total.
- A la **indústria i construcció** comprovem aquesta perspectiva positiva i el canvi respecte de l'anterior enquesta : el saldo augmenta de -10,5 a +6,7 punts. El percentatge de respostes que esperen augmentar l'exportació puja de l'11,9% al 20,3%. Les respostes pessimistes s'han reduït en -8,8 punts.
- Al sector del **comerç** les expectatives empresarials per a la facturació a l'estranger moderen el seu saldo i baixa de -4,1 punts tot i que el 82,9% esperen mantenir el nivell d'exportacions. Per a la resta de serveis aquest percentatge és del 81,1% i el saldo millora en +8,1 punts.

Facturació a l'estranger. Evolució i expectatives. IV/2022.

Sabadell i àmbit Conca del Ripoll i Riera de Caldes

Per sector d'activitat.

	Empreses exportadores (1)				No exporta
	A l'alça	Estable	A la baixa	Saldo (2)	
Total					
Evolució respecte al trimestre anterior	19,7	56,5	23,8	-4,2	55,4
Expectatives per al proper trimestre	17,9	70,7	11,4	6,5	55,3
Indústria - Construcció					
Evolució respecte al trimestre anterior	19,4	53,5	27,1	-7,6	36,9
Expectatives per al proper trimestre	20,3	66,1	13,6	6,7	36,9
Comerç					
Evolució respecte al trimestre anterior	9,6	78,7	11,7	-2,1	61,1
Expectatives per al proper trimestre	10,9	82,9	6,2	4,7	59,6
Resta de serveis					
Evolució respecte al trimestre anterior	40,1	36,8	23,1	17,0	84,3
Expectatives per al proper trimestre	13,5	81,1	5,4	8,1	85,1

Unitats: Tant per cent de respostes.

Font: Idescat i Cambra de Comerç de Barcelona.

(1) Percentatges calculats sobre les empreses que exporten.

(2) El saldo és la diferència entre els percentatges de respostes "A l'alça" i "A la baixa".

Nota: Inclou els municipis de la demarcació de la Cambra de Comerç de Sabadell, Caldes de Montbui i La Llagosta.

Facturació a l'estranger. Evolució i expectatives.

Sabadell i àmbit Conca del Ripoll i Riera de Caldes

Per sector d'activitat.

Variació entre el 3r i el 4t trimestre de 2022

	Empreses exportadores				No exporta
	A l'alça	Estable	A la baixa	Saldo	
Total					
Trimestre actual	-5,1	0,4	4,8	-9,9	-2,1
Expectatives per al proper trimestre	5,7	0,7	-6,4	12,1	-2,1
Indústria - Construcció					
Trimestre actual	-10,0	3,8	6,2	-16,2	-2,1
Expectatives per al proper trimestre	8,4	0,4	-8,8	17,2	-2,4
Comerç					
Trimestre actual	0,8	3,3	-4,2	5,0	-1,7
Expectatives per al proper trimestre	-0,5	-3,0	3,5	-4,1	-3,1
Resta de serveis					
Trimestre actual	16,9	-26,4	9,4	7,5	0,9
Expectatives per al proper trimestre	-1,2	10,5	-9,3	8,1	2,4

Unitats: variació en punts percentuals dels %

Font: Idescat i Cambra de Comerç de Barcelona.

Nota: Inclou els municipis de la demarcació de la Cambra de Comerç de Sabadell, Caldes de Montbui i La Llagosta.

6. Grau d'utilització de la capacitat productiva.

- El **grau d'utilització de la capacitat productiva industrial** ha recuperat una evolució positiva: durant el **quart trimestre de 2022** s'ha situat en un 76,3%, +0,4 punts per sobre de l'anterior.
- Les **expectatives** per al **primer trimestre de 2023** preveuen mantenir aquest percentatge d'utilització productiva: **estimen un 76,4% que són sis dècimes més** que a l'anterior enquesta.
- Per al total del sector industrial de **Catalunya**, l'enquesta de clima empresarial de l'Idescat també presenten una estabilitat amb un percentatge de grau d'utilització de la capacitat productiva del quart trimestre de 2022 del 76,1%, i les expectatives per al primer trimestre de 2023 són del 76,2%.

Grau d'utilització de la capacitat productiva. Trimestre actual i expectatives. IV/2022.	
Sabadell i àmbit Conca del Ripoll i Riera de Caldes	
	Indústria (1)
Trimestre actual	76,3
Expectatives per al proper trimestre	76,4

Unitats: Mitjana.

Font: Idescat i Cambra de Comerç de Barcelona.

(1) No es consideren els establiments del sector de la construcció.

Nota: Inclou els municipis de la demarcació de la Cambra de Comerç de Sabadell, Caldes de Montbui i La Llagosta.

Grau d'utilització de la capacitat productiva.	
Sabadell i àmbit Conca del Ripoll i Riera de Caldes	
Variació entre el 3r i el 4t trimestre de 2022	
	Indústria (1)
Trimestre actual	0,4
Expectatives per al proper trimestre	0,6

Unitats: variació en punts percentuals

Font: Idescat i Cambra de Comerç de Barcelona.

(1) No es consideren els establiments del sector de la construcció.

7. Factors que afecten la marxa del negoci. Any 2022

- La pregunta anual sobre els factors que més incideixen en les activitats empresarials mostra que la **debilitat de la demanda** és el primer factor destacat tot i que redueix el seu pes del 56,1% al 45,2%. A la **indústria i la construcció la importància d'aquest factor és del 48,6% del total de respostes del sector, i al comerç és un 43,5%**.
- El segon i tercer factors limitatius de la marxa del negoci han augmentat el seu percentatge respecte dels resultats de l'any anterior: **l'augment de la competència puja +5 punts i suposa un 32,6% (però per al comerç s'enfila fins al 44,1% i és el primer factor limitatiu de l'activitat), i d'altres factors relacionats amb la conjuntura econòmica general augmenten +19,6 punts i arriben a un 29,1%**. A continuació es situa el factor de la **manca de mà d'obra qualificada amb el 25,6%** de les respostes (a la resta de serveis arriba a un 36,6%), i les dificultats financeres registren un 20,2%.

Factors que afecten la marxa del negoci. Any 2022.

Sabadell i àmbit Conca Ripoll i Riera de Caldes.

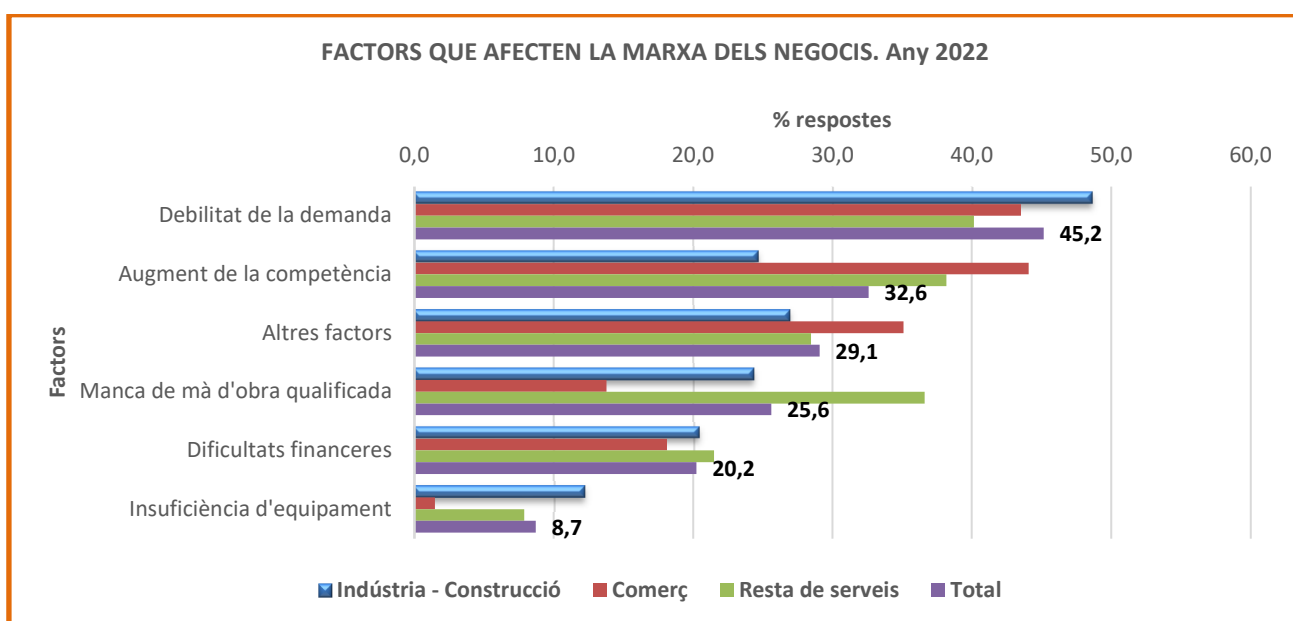
Per sector d'activitat.

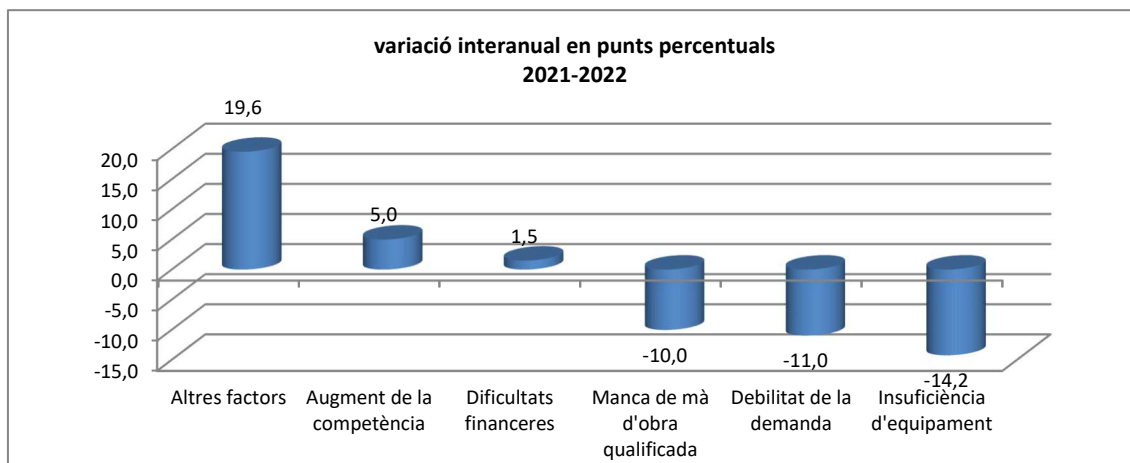
	Indústria - Construcció	Comerç	Resta de serveis	Total	variació interanual
Debilitat de la demanda	48,6	43,5	40,2	45,2	-11,0
Augment de la competència	24,7	44,1	38,2	32,6	5,0
Altres factors	26,9	35,1	28,5	29,1	19,6
Manca de mà d'obra qualificada	24,4	13,8	36,6	25,6	-10,0
Dificultats financeres	20,4	18,1	21,5	20,2	1,5
Insuficiència d'equipament	12,2	1,5	7,9	8,7	-14,2

Unitats: Tant per cent de respostes.

Font: Idescat i Cambra de Comerç de Barcelona.

Nota: Inclou els municipis de la demarcació de la Cambra de Comerç de Sabadell, Caldes de Montbui i La Llagosta.





8. Inversió: evolució durant l'any 2022 i expectatives per al 2023.

- **La valoració** empresarial de l'evolució de la inversió durant l'any 2022 indica que la **dinàmica ha estat estable**, amb un saldo que segueix sent positiu però que s'ha moderat: baixa de +13,2 punts a +12,6 punts. Hem de recordar que l'any 2021 es va produir una recuperació molt important d'aquest indicador fruit de la progressiva sortida del període de la pandèmia de la Covid19 (el saldo va augmentar en +41 punts).
- Les respostes que manifesten que han incrementat la inversió durant el 2022 baixen -2,8 punts i les d'estabilitat augmenten +5,1 punts.
- En tots els sectors s'obtenen **saldos positius i un augment de respostes d'estabilitat**. El saldo més elevat el trobem al grup de la indústria i construcció amb +19,2 punts gràcies a que les respostes que manifesten que la inversió ha anat a l'alça arriben al 30,7%. Al sector del comerç el saldo és de +16,7 i les respostes a l'alça són un 27,3%. A la resta de serveis el saldo és +15,2 i les respostes a l'alça representen un 28,8%.
- **Les expectatives d'inversió per a l'any 2023** són de manteniment de la inversió però sense perspectives d'increment: el saldo baixa -10,1 punts i queda amb +0,1, conseqüència d'una pèrdua de respostes a l'alça (-10,2) que es desplacen cap a les d'estabilitat (+10,3).
- Aquesta **previsió d'estabilitat per al 2023 es dona a tots els sectors** amb una reducció del saldo positiu anterior i amb més del 65% de respostes que preveuen mantenir la inversió. A la indústria i construcció les respostes optimistes arriben al 20,6% (baixa de -4,2 punts) i les d'estabilitat són un 65,9% (+4,0 punts). Al comerç les respostes a l'alça són un 17,6% i les d'estabilitat un 66,6%. A la resta de serveis aquests percentatges són, respectivament, el 17,5% i el 67,2%.

Inversió anual. Evolució i expectatives. Any 2022.				
Sabadell i àmbit Conca Ripoll i Riera de Caldes.				
Per sector d'activitat.				
	A l'alça	Estable	A la baixa	Saldo (1)
Total				
Evolució respecte a l'any anterior	28,8	55,0	16,2	12,6
Expectatives per al proper any	16,2	68,1	15,7	0,4
Indústria - Construcció				
Evolució respecte a l'any anterior	30,7	57,8	11,5	19,2
Expectatives per al proper any	20,6	65,9	13,5	7,1
Comerç				
Evolució respecte a l'any anterior	27,3	62,0	10,6	16,7
Expectatives per al proper any	17,6	66,6	15,8	1,7
Resta de serveis				
Evolució respecte a l'any anterior	28,8	57,6	13,6	15,2
Expectatives per al proper any	17,5	67,2	15,3	2,2

Unitats: Tant per cent de respostes.

Font: Idescat i Cambra de Comerç de Barcelona.

(1) El saldo és la diferència entre els percentatges de respostes "A l'alça" i "A la baixa".

Nota: Inclou els municipis de la demarcació de la Cambra de Comerç de Sabadell, Caldes de Montbui i La Llagosta.

Inversió anual. Evolució i expectatives.				
Sabadell i àmbit Conca del Ripoll i Riera de Caldes				
Per sector d'activitat.				
	Variació entre 2021 i 2022			
	A l'alça	Estable	A la baixa	Saldo (1)
Total				
Evolució respecte a l'any anterior	-2,8	5,1	-2,3	-0,6
Expectatives per al proper any	-10,2	10,3	-0,1	-10,1
Indústria - Construcció				
Evolució respecte a l'any anterior	0,0	6,2	-6,2	6,2
Expectatives per al proper any	-4,2	4,0	0,2	-4,4
Comerç				
Evolució respecte a l'any anterior	-0,3	2,8	-2,5	2,2
Expectatives per al proper any	1,1	-5,4	4,3	-3,1
Resta de serveis				
Evolució respecte a l'any anterior	-1,5	4,5	-3,1	1,6
Expectatives per al proper any	-5,6	4,3	1,3	-6,8

Nota: Inclou els municipis de la demarcació de la Cambra de Comerç de Sabadell, Caldes de Montbui i La Llagosta.

Font: Idescat i Cambra de Comerç de Barcelona.

(2) El saldo és la diferència entre els percentatges de respostes "A l'alça" i "A la baixa".

Nota: Inclou els municipis de la demarcació de la Cambra de Comerç de Sabadell, Caldes de Montbui i La Llagosta.